

















































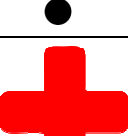



































N°		Question	Réponse
01 - 65		Montrez la commande de réglage de hauteur des feux	
		Pourquoi doit-on régler la hauteur des feux ?	Pour ne pas éblouir les autres usagers.
		Comment et pourquoi doit-on protéger une zone de danger en cas d'accident de la route ?	En délimitant clairement la zone de danger de façon visible pour protéger les victimes et éviter un sur-accident.
03 - 67		Mettez le rétroviseur intérieur en position « nuit »	
		Quel est l'intérêt de la position « nuit » ?	Ne pas être ébloui par les feux du véhicule suiveur.
		Comment est composé le signal d'alerte du Système d'Alerte et d'Information des Populations (SAIP) diffusé par les sirènes ?	Il se compose de 2 codes distincts : <ul style="list-style-type: none"> <li>• Le Signal d'Alerte (SNA) : variation du signal sur 3 cycles successifs</li> <li>• Le signal de fin d'alerte : signal continu</li> </ul>
05 - 69		Faites fonctionner les essuie-glaces avant du véhicule sur la position rapide.	
		Comment détecter leur usure en circulation ?	En cas de pluie, lorsqu'ils laissent des traces sur le pare-brise.
		Comment vérifier la respiration d'une victime ?	<ul style="list-style-type: none"> <li>• Regarder si le ventre et la poitrine se soulèvent.</li> <li>• Sentir de l'air à l'expiration.</li> </ul>
07 - 71		Vérifiez la présence du gilet de haute visibilité.	Vide poche portière conducteur.
		En cas de panne ou d'accident, quel autre accessoire de sécurité est obligatoire ?	Le triangle de pré signalisation.
		Si un dégagement d'urgence de la victime est nécessaire, où doit-elle être placée ?	Dans un endroit suffisamment éloigné du danger et de ses conséquences.
















N°		Question	Réponse
09		Vérifiez la présence du certificat d'immatriculation du véhicule (carte grise)	Vide poche portière conducteur.
		Quels sont les 2 autres documents obligatoires à présenter en cas de contrôle par les forces de l'ordre ?	<ul style="list-style-type: none"> <li>• L'attestation d'assurance.</li> <li>• Le permis de conduire.</li> </ul>
		Pourquoi l'alerte auprès des services de secours doit-elle être rapide et précise ?	Pour permettre aux services de secours d'apporter les moyens adaptés aux victimes dans le délai le plus court.
11		Montrez l'indicateur de niveau de carburant.	
		Quelles sont les précautions à prendre lors du remplissage du réservoir ?	Arrêter le moteur, ne pas fumer, ne pas téléphoner.
		Quels comportements adopter en présence d'une victime qui ne répond pas et ne réagit pas, mais respire ?	<ul style="list-style-type: none"> <li>• La placer en position stable ou Position Latérale de Sécurité.</li> <li>• Appeler les secours.</li> <li>• Surveiller la respiration jusqu'à l'arrivée des secours.</li> </ul>
13 - 73		Actionner le dégivrage de la lunette arrière et montrez le voyant ou le repère correspondant.	
		Quelle peut-être la conséquence d'une panne de dégivrage de la lunette arrière ?	Une insuffisance ou une absence de visibilité vers l'arrière.
		Hors autoroute ou endroit dangereux, en cas de panne ou d'accident, où doit-être placé le triangle de présignalisation ?	Le triangle de présignalisation doit être placé à une distance d'environ 30 m de la panne ou de l'accident, ou avant un virage ou un sommet de côte.
15 - 75		Montrez le voyant d'alerte signalant une pression insuffisante d'huile dans le moteur.	
		Quelles sont les conditions à respecter pour contrôler le niveau d'huile ?	Moteur froid et sur un terrain plat.
		Quelles sont les 3 informations à transmettre aux services de secours ?	<ul style="list-style-type: none"> <li>• Le numéro de téléphone à partir duquel l'appel est émis.</li> <li>• La nature du problème.</li> <li>• La localisation la plus précise.</li> </ul>

N°		Question	Réponse
17 - 77		Vérifiez la présence de l'éthylotest.	Vide poche devant le levier de vitesses.
		A partir de quel taux d'alcool, en période probatoire, est-on en infraction ?	0.20g/l de sang, c'est-à-dire 0 verre, car dès le 1 <sup>er</sup> verre, ce seuil peut être dépassé.
		Quel comportement doit-on adopter en présence d'une victime en arrêt cardiaque ?	<ul style="list-style-type: none"> <li>• ALERTER : alerter immédiatement les secours.</li> <li>• MASSER : pratiquer une réanimation cardio-pulmonaire.</li> <li>• DEFIBRILLER : utiliser un défibrillateur automatique (DAE) si possible</li> </ul>
19		Montrez la commande de réglage de hauteur du volant.	Sous le volant, au fond, à gauche.
		Pourquoi est-il important de bien régler son volant ? Citez 2 exemples.	<ul style="list-style-type: none"> <li>• Pour un confort de conduite.</li> <li>• Pour l'accessibilité aux commandes</li> <li>• Pour la visibilité du tableau de bord.</li> <li>• Pour l'efficacité des airbags</li> </ul>
		Dans quelle situation peut-on déplacer une victime ?	En présence d'un danger réel, immédiat, non contrôlable. Ce déplacement doit rester exceptionnel.
21 - 79		Positionnez la commande pour diriger l'air vers le pare-brise.	
		Citez 2 éléments complémentaires permettant un désembuage efficace.	<ul style="list-style-type: none"> <li>• La commande de vitesse de ventilation.</li> <li>• La commande d'air chaud.</li> <li>• La climatisation.</li> </ul>
		Quel est l'objectif du Signal d'Alerte et d'Information des Populations ?	Avertir la population d'un danger imminent ou qu'un événement grave est en train de se produire.
















N°			
23		Montrez le voyant d'alerte signalant un défaut de batterie.	
		Qu'est-ce qui peut provoquer la décharge de la batterie, moteur éteint ?	Les feux ou accessoires électriques en fonctionnement.
		A partir de quel âge peut-on suivre une formation aux 1ers secours ?	A partir de 10 ans.
25 - 81		De quelle couleur est le voyant qui indique une défaillance du système de freinage ?	
		Quel est le risque de circuler avec un frein de parking mal desserré ?	Une dégradation du système de freinage.
		Hors autoroute ou endroit dangereux, en cas de panne ou d'accident, où doit-être placé le triangle de présignalisation ?	Le triangle de pré signalisation doit être placé à une distance d'environ 30 m de la panne ou de l'accident, ou avant un virage ou un sommet de côte.
27 - 83		Montrez le voyant d'alerte signalant une température trop élevée du liquide de refroidissement..	
		Quelle est la conséquence d'une température trop élevée de ce liquide ?	Une surchauffe ou une casse du moteur..
		Lors d'un appel avec les services de secours, pourquoi devez-vous attendre que votre correspondant vous autorise à raccrocher ?	Car il peut nous conseiller ou nous guider dans la réalisation des gestes à faire, ou ne pas faire, jusqu'à l'arrivée des secours.
29		Montrez le voyant d'alerte signalant la mauvaise fermeture d'une portière.	
		Quelle précaution dois-je prendre pour que les enfants installés à l'arrière ne puissent pas ouvrir leur portière ?	Actionner la sécurité enfant sur les 2 portières arrière.
		Citez les 3 manières d'évaluer l'état de conscience d'une victime.	<ul style="list-style-type: none"> <li>• Lui poser des questions simples : « Comment ça va ? Vous m'entendez ? »</li> <li>• Lui secouer doucement les épaules.</li> <li>• Lui prendre la main en lui demandant d'exécuter un geste simple : « serrez-moi la main »</li> </ul>

N°		Question	Réponse
31 - 85		Actionnez les feux de détresse.	
		Dans quels cas doit-on les utiliser ?	En cas de panne, d'accident ou de ralentissement important.
		Quels comportements adopter en cas de diffusion du signal d'alerte du Système d'Alerte et d'Information des Populations (SAIP) ?	<ul style="list-style-type: none"> <li>• Se mettre en sécurité</li> <li>• S'informer grâce aux médias et sites internet des autorités dès que leur consultation est possible.</li> <li>• Respecter les consignes des autorités.</li> </ul>
33		Montrez la commande permettant d'actionner le régulateur de vitesse..	
		Sans actionner la commande du régulateur, comment le désactiver rapidement ?	En appuyant sur la pédale de frein ou d'embrayage.
		Sur autoroute, comment indiquer avec précision les lieux de l'accident depuis un téléphone portable ?	En précisant : <ul style="list-style-type: none"> <li>• Le numéro de l'autoroute</li> <li>• Le sens de circulation</li> <li>• Le point kilométrique.</li> </ul>
35		Sans l'actionner, montrez la commande de l'avertisseur sonore.	
		Dans quel cas peut-on utiliser l'avertisseur sonore en agglomération ?	En cas de danger immédiat.
		Pourquoi ne faut-il pas laisser une personne en perte de connaissance allongée sur le dos ?	Car elle risque un étouffement par : <ul style="list-style-type: none"> <li>• Des liquides présents dans la gorge,</li> <li>• La chute de la langue en arrière.</li> </ul>
37 - 87		Montrez la commande permettant de désactiver l'airbag du passager avant.	<p>Dans la boîte à gants</p> 
		Dans quelle situation doit-on le désactiver ?	Lors du transport d'un enfant à l'avant dans un siège auto dos à la route.
		Quelles sont les conditions pour réaliser le dégagement d'urgence d'une victime en présence d'un danger réel, immédiat et non contrôlable ?	La victime doit être visible, facile à atteindre et rien ne doit gêner son dégagement. Il faut être sûr de pouvoir réaliser le dégagement de la victime.





N°		Question	Réponse
39 - 89		Montrez le voyant signalant l'absence de bouclage de la ceinture de sécurité du conducteur.	
		En règle générale, à partir de quel âge un enfant peut-il être installé sur le siège avant du véhicule ?	10 ans
		Comment est composé le signal d'alerte du Système d'Alerte et d'Information des Populations (SAIP) diffusé par les sirènes ?	Il se compose de 2 codes distincts : <ul style="list-style-type: none"> <li>• Le Signal National d'Alerte (SNA) : variation du signal sur 3 cycles successifs</li> <li>• Le signal de fin d'alerte : signal continu</li> </ul>
41		Vérifiez la présence de l'attestation d'assurance du véhicule et de sa vignette sur le pare-brise.	Vide poche portière conducteur.
		Quels sont les 2 autres documents obligatoires à présenter en cas de contrôle par les forces de l'ordre ?	<ul style="list-style-type: none"> <li>• Le certificat d'immatriculation.</li> <li>• Le permis de conduire.</li> </ul>
		Qu'est-ce qu'une hémorragie ?	C'est une perte de sang prolongée qui ne s'arrête pas. Elle imbibes de sang un mouchoir en quelques secondes.
43 - 91		Allumez le(s) feu(x) de brouillard arrière et montrez le voyant correspondant.	
		Pouvez-vous les utiliser par forte pluie ?	Non
		Quels sont les signes d'un arrêt cardiaque ?	La victime ne répond pas, ne réagit pas et ne respire pas ou présente une respiration anormale.
45		Montrez comment régler la hauteur de l'appuie-tête du siège conducteur.	
		Quelle est son utilité ?	Permet de retenir le mouvement de la tête en cas de choc et limiter les blessures.
		Par quels moyens doit-elle être réalisée l'alerte des secours ?	L'alerte doit être donnée à l'aide d'un téléphone portable ou à défaut d'un téléphone fixe ou bien d'une borne d'appel d'urgence.

N°		Question	Réponse
47		De quelle couleur est le voyant qui indique au conducteur que le feu de brouillard arrière est allumé ?	
		Quelle est la différence entre un voyant orange et un voyant rouge ?	<ul style="list-style-type: none"> <li>• Rouge : une anomalie de fonctionnement ou un danger.</li> <li>• Orange : un élément important.</li> </ul>
		Qu'est-ce qu'un arrêt cardiaque ?	Le cœur ne fonctionne plus ou fonctionne d'une façon anarchique.
49 - 93		Montrez la commande de recyclage de l'air.	
		Quel peut-être le risque de maintenir le recyclage de l'air de manière prolongée ?	Un risque de mauvaise visibilité par l'apparition de buées sur les surfaces vitrées.
		Quels sont les risques pour une personne en perte de connaissance allongée sur le dos ?	<ul style="list-style-type: none"> <li>• Arrêt respiratoire</li> <li>• Arrêt cardiaque</li> </ul>
51 - 95		Allumez les feux de route et montrez le voyant correspondant.	
		Quel est le risque de maintenir les feux de route lors d'un croisement avec d'autres usagers ?	Un risque d'éblouissement des autres usagers.
		Quel est l'objectif du Signal d'Alerte et d'Information des Populations ?	Avertir la population d'un danger imminent ou qu'un événement grave est en train de se produire.
53		Vérifiez la présence du constat amiable dans le véhicule.	Vide poche portière conducteur.
		En cas d'accident, dans quel délai doit-il être transmis à l'assureur ?	5 jours.
		Quel est le risque principal d'un arrêt cardiaque sans intervention des secours ?	La mort de la victime qui survient en quelques minutes.



N°		Question	Réponse
55		De quelle couleur est le voyant qui indique une défaillance du système de freinage ?	
		Quel est le risque de circuler avec un frein de parking mal desserré ?	Une dégradation du système de freinage.
		Comment arrêter une hémorragie ?	En appuyant fortement sur l'endroit qui saigne avec les doigts ou avec la paume de la main, en mettant un tissu propre sur la plaie.
57		Si le véhicule en est équipé, montrez la commande du limiteur de vitesse.	Il n'y en a pas sur la 208.
		Quelle est l'utilité d'un limiteur de vitesse ?	Ne pas dépasser la vitesse programmée par le conducteur.
		Quels sont les numéros d'urgence à composer ?	<ul style="list-style-type: none"> <li>• Le 18 : N° d'appel des sapeurs-pompiers</li> <li>• Le 15 : N° d'appel du SAMU</li> <li>• Le 112 : N° de téléphone réservé aux appels d'urgence et valide dans l'ensemble de l'Union Européenne.</li> </ul>
59 - 97		Faites fonctionner l'essuie-glace arrière du véhicule.	 Tourner vers le tableau de bord.
		Pour une bonne visibilité vers l'arrière, en plus de l'utilisation de l'essuie-glace, quelle commande pouvez-vous actionner par temps de pluie ?	La commande de désembuage arrière.
		Quels comportements adopter en présence d'une victime qui ne répond pas et ne réagit pas, mais respire ?	<ul style="list-style-type: none"> <li>• La placer en position stable ou Position Latérale de Sécurité.</li> <li>• Appeler les secours.</li> <li>• Surveiller la respiration jusqu'à l'arrivée des secours.</li> </ul>
61		Indiquez où se situent les attaches de type Isofix dans le véhicule.	
		Peut-on fixer tous types de siège enfant sur des attaches de type Isofix ?	Non (uniquement ceux compatibles avec ce type d'attache)
		Comment vérifier la respiration d'une victime ?	<ul style="list-style-type: none"> <li>• Regarder si le ventre et la poitrine se soulèvent.</li> <li>• Sentir de l'air à l'expiration.</li> </ul>



N°		Question	Réponse
63 - 99		Montrez, sur le tableau de bord, le voyant indiquant une baisse de pression d'air d'un pneumatique.	
		A quelle fréquence est-il préconisé de vérifier la pression d'air des pneumatiques ?	Tous les mois.
		Qu'est-ce qu'un arrêt cardiaque ?	Le cœur ne fonctionne plus ou fonctionne d'une façon anarchique.